



УПРАВЛЕНИЕ ФЕДЕРАЛЬНОЙ СЛУЖБЫ
ГОСУДАРСТВЕННОЙ СТАТИСТИКИ
ПО РЕСПУБЛИКЕ КРЫМ И Г. СЕВАСТОПОЛЮ

Оперативные данные об объеме платных услуг населению по г. Севастополю



за январь-октябрь 2022 года



УПРАВЛЕНИЕ ФЕДЕРАЛЬНОЙ СЛУЖБЫ
ГОСУДАРСТВЕННОЙ СТАТИСТИКИ
ПО РЕСПУБЛИКЕ КРЫМ
И Г. СЕВАСТОПОЛЮ

Оперативные данные об объеме платных услуг населению

г. Севастополь

январь-октябрь 2022 г.

- 01 Индексы физического объема платных услуг населения по видам
- 02 Динамика индексов платных услуг населению
- 03 Структура рынка бытовых услуг населению
- 04 Динамика индексов бытовых услуг населению
- 05 Платные услуги населению в г. Севастополь
- 06 Динамика объема бытовых услуг населению
- 07 Динамика платных и бытовых услуг населению





ИНДЕКСЫ ФИЗИЧЕСКОГО ОБЪЕМА ПЛАТНЫХ УСЛУГ НАСЕЛЕНИЮ ПО ВИДАМ

ОКТАБРЬ 2022 ГОДА К ОКТАБРЮ 2021 ГОДА %



4176,6

▲ 105,7%



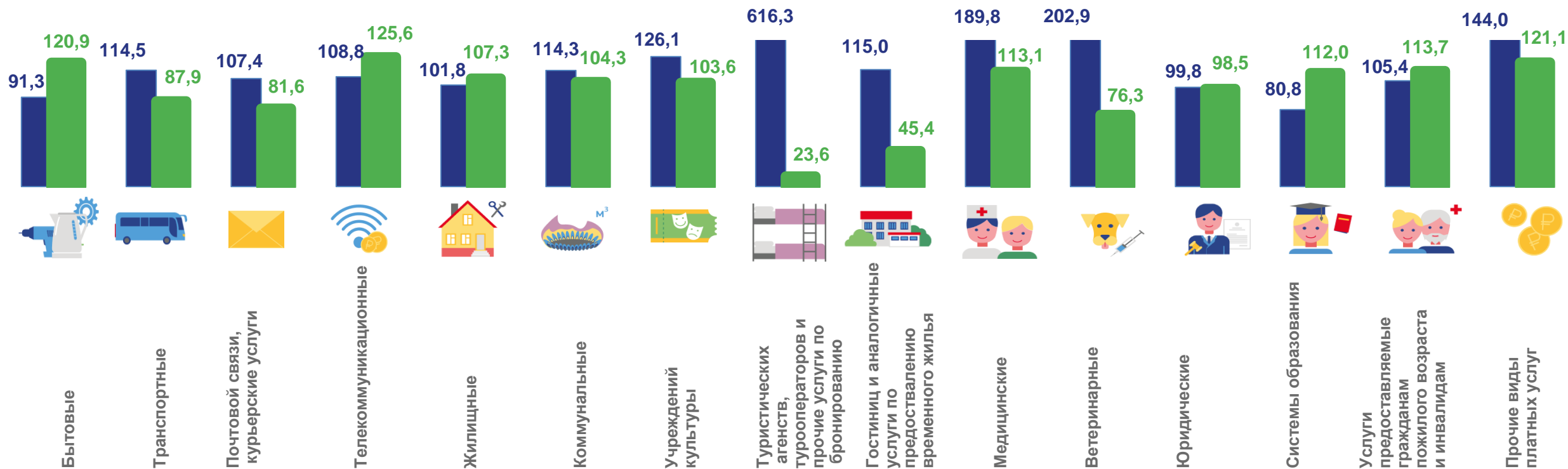
2021 г.



2022 г.

Платные услуги населению,
млн рублей

Индекс физического объема





ДИНАМИКА ИДЕКСОВ ПЛАТНЫХ УСЛУГ НАСЕЛЕНИЮ

В % К СООТВЕТСТВУЮЩЕМУ ПЕРИОДУ ПРЕДЫДУЩЕГО ГОДА

Январь-октябрь 2022 г.



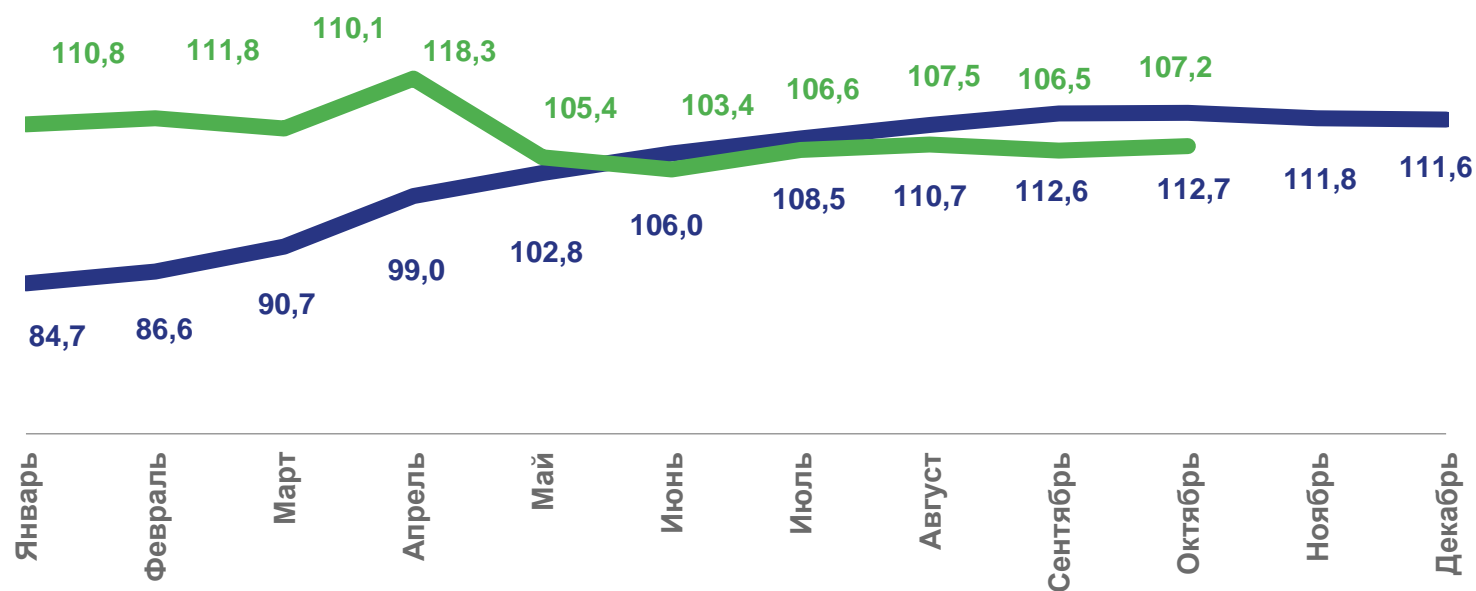
41868,3
млн рублей

Объем услуг



107,2%

Индекс физического объема,
в % к соответствующему периоду
прошлого года



2021 г.



2022 г.



СТРУКТУРА РЫНКА БЫТОВЫХ УСЛУГ НАСЕЛЕНИЮ

ЯНВАРЬ-ОКТАБРЬ 2022 ГОДА

Объем услуг отдельных видов бытовых услуг населению, млн рублей



582,3

Изготовление и ремонт мебели



645,7

Техобслуживание и ремонт транспортных средств, машин и оборудования



1963,8

Парикмахерские и косметические услуги



7309,7

Ремонт и строительство жилья и других построек



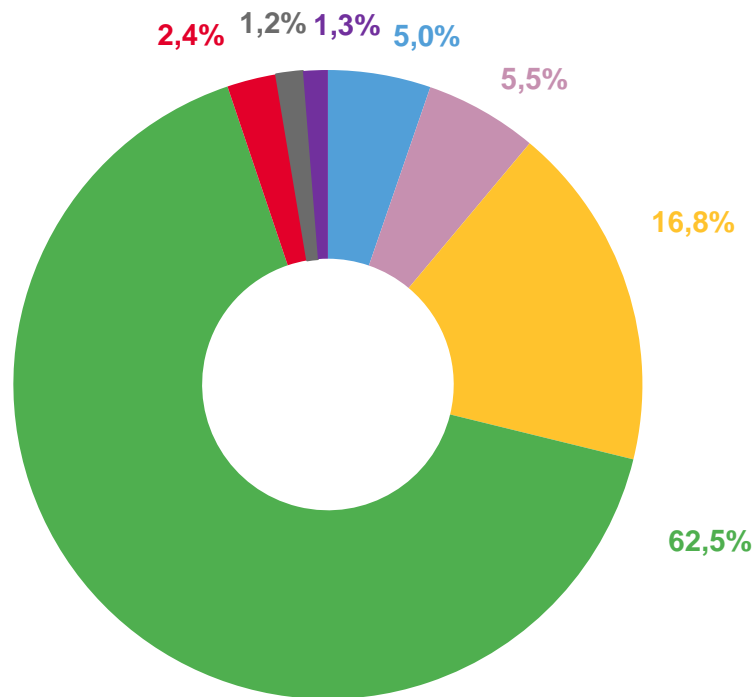
280,8

Ритуальные услуги



104,3

Услуги бань и душевых



Услуги фотоателье

Изготовление и ремонт мебели

Парикмахерские и косметические услуги

Ритуальные услуги

Ремонт и строительство жилья и других построек

Химическая чистка и крашение, услуги прачечных

Техобслуживание и ремонт транспортных средств, машин и оборудования



ДИНАМИКА ИНДЕКСОВ БЫТОВЫХ УСЛУГ НАСЕЛЕНИЮ

В % К СООТВЕТСТВУЮЩЕМУ ПЕРИОДУ ПРЕДЫДУЩЕГО ГОДА

Индекс физического объема населению отдельных видов бытовых услуг октябрь 2022 г.



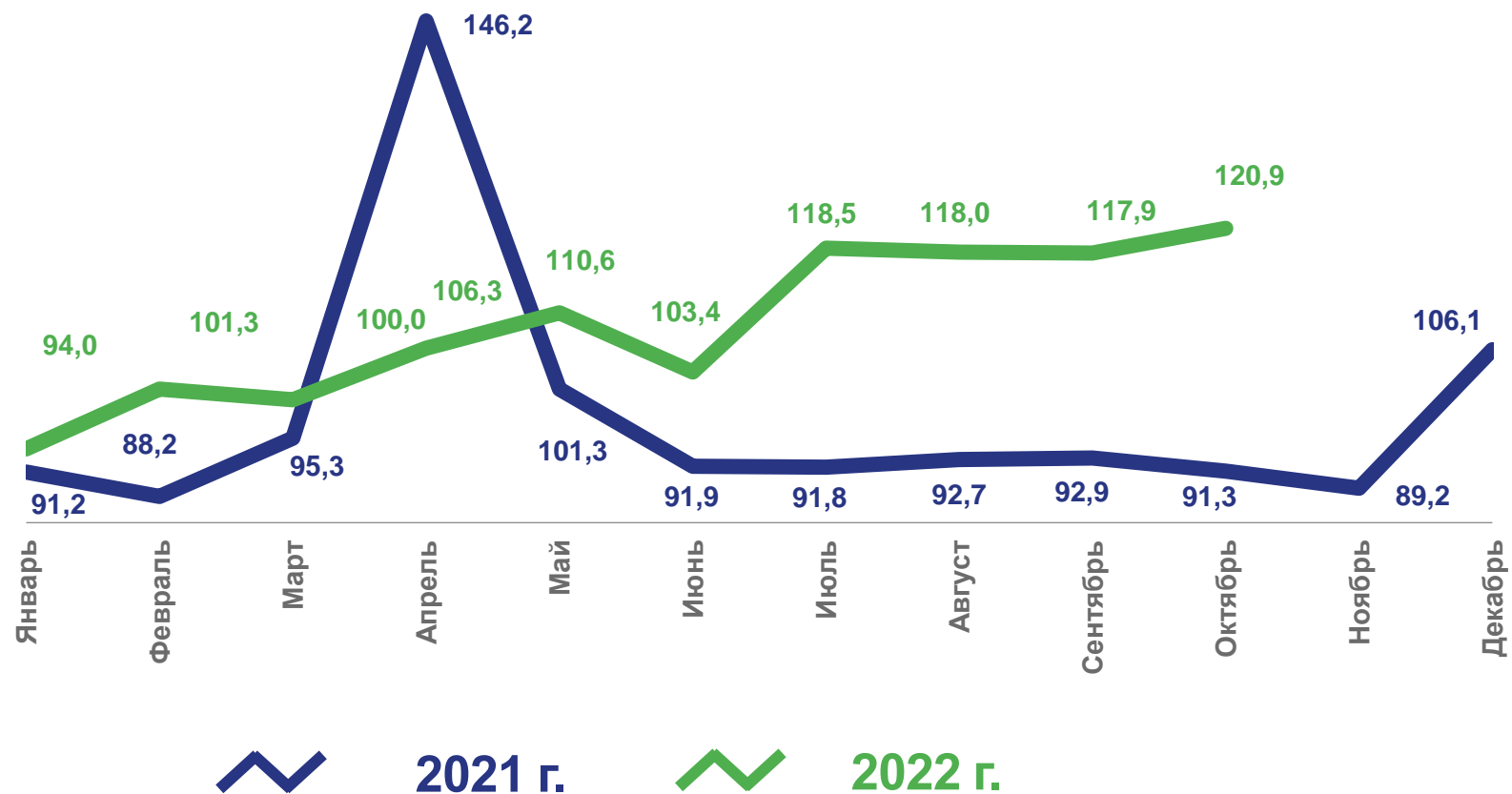
▲ 136,4%

ИФО ремонт строительство и жилья и других построек в % к соответствующему периоду прошлого года



▲ 99,3%

ИФО Парикмахерских и косметических услуг в % к соответствующему периоду прошлого года

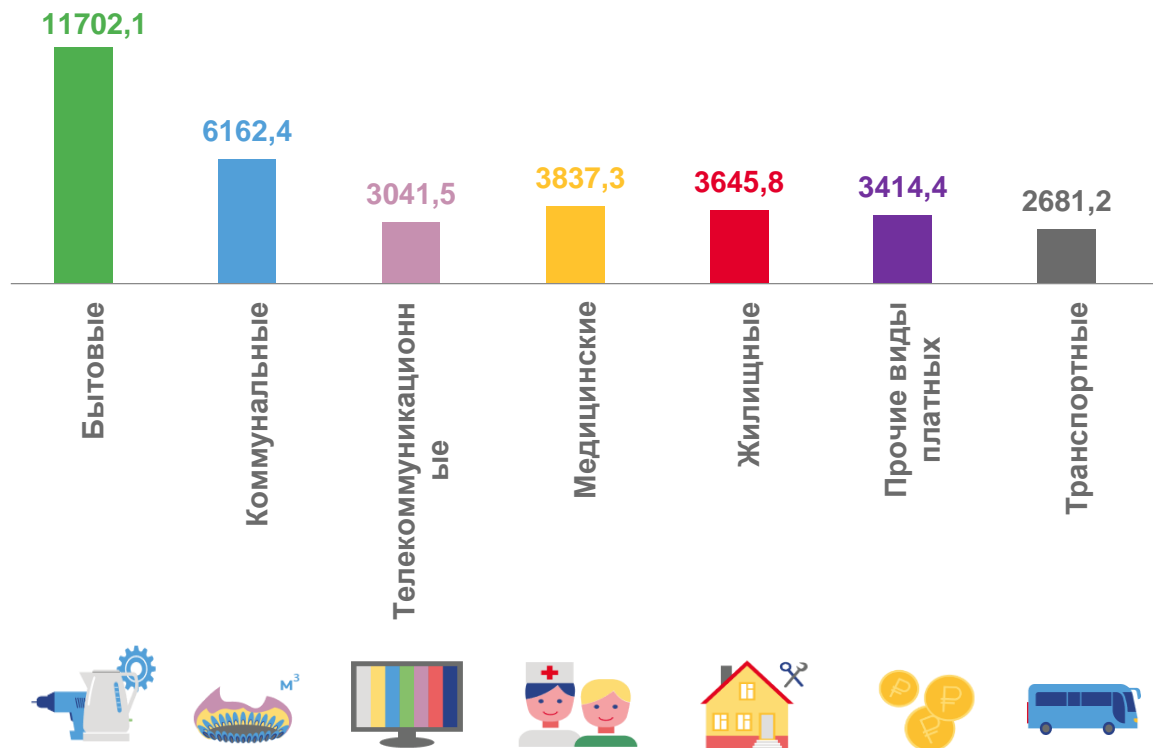




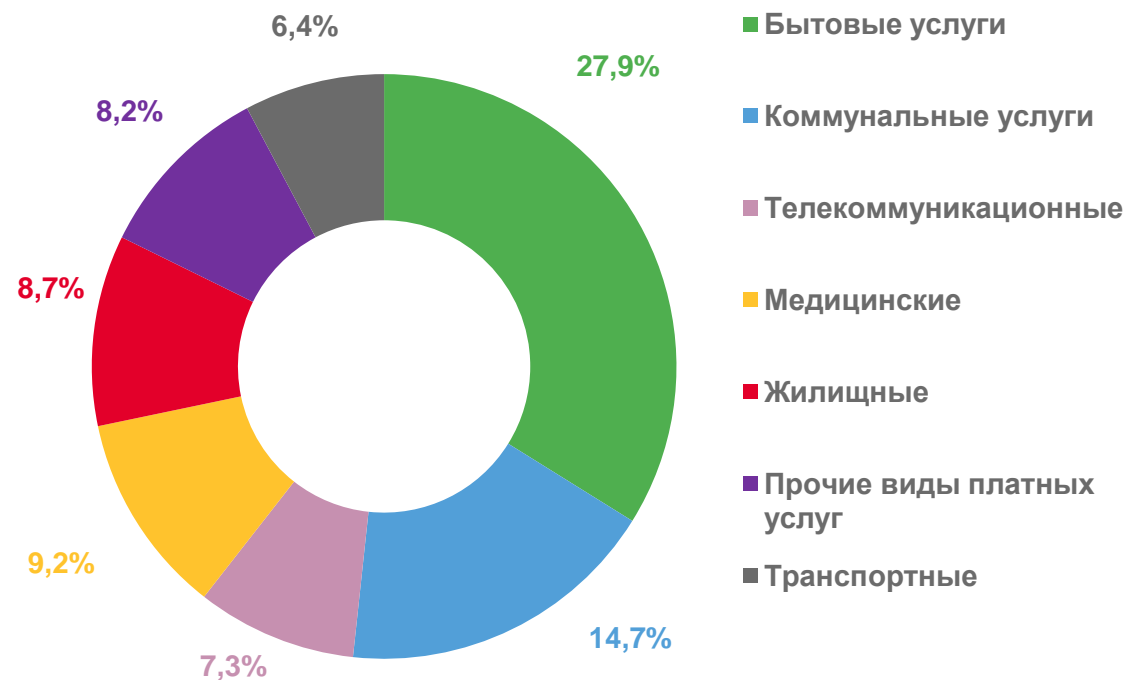
ПЛАТНЫЕ УСЛУГИ НАСЕЛЕНИЮ В Г.СЕВАСТОПОЛЕ

ЯНВАРЬ-ОКТАБРЬ 2022 ГОДА

Объем услуг отдельных видов платных услуг населению, млн рублей



СТРУКТУРА ПЛАТНЫХ УСЛУГ в процентах к итогу





ДИНАМИКА ОБЪЕМА БЫТОВЫХ УСЛУГ НАСЕЛЕНИЮ

ОКТАБРЬ 2022 ГОДА

Октябрь 2022 г.



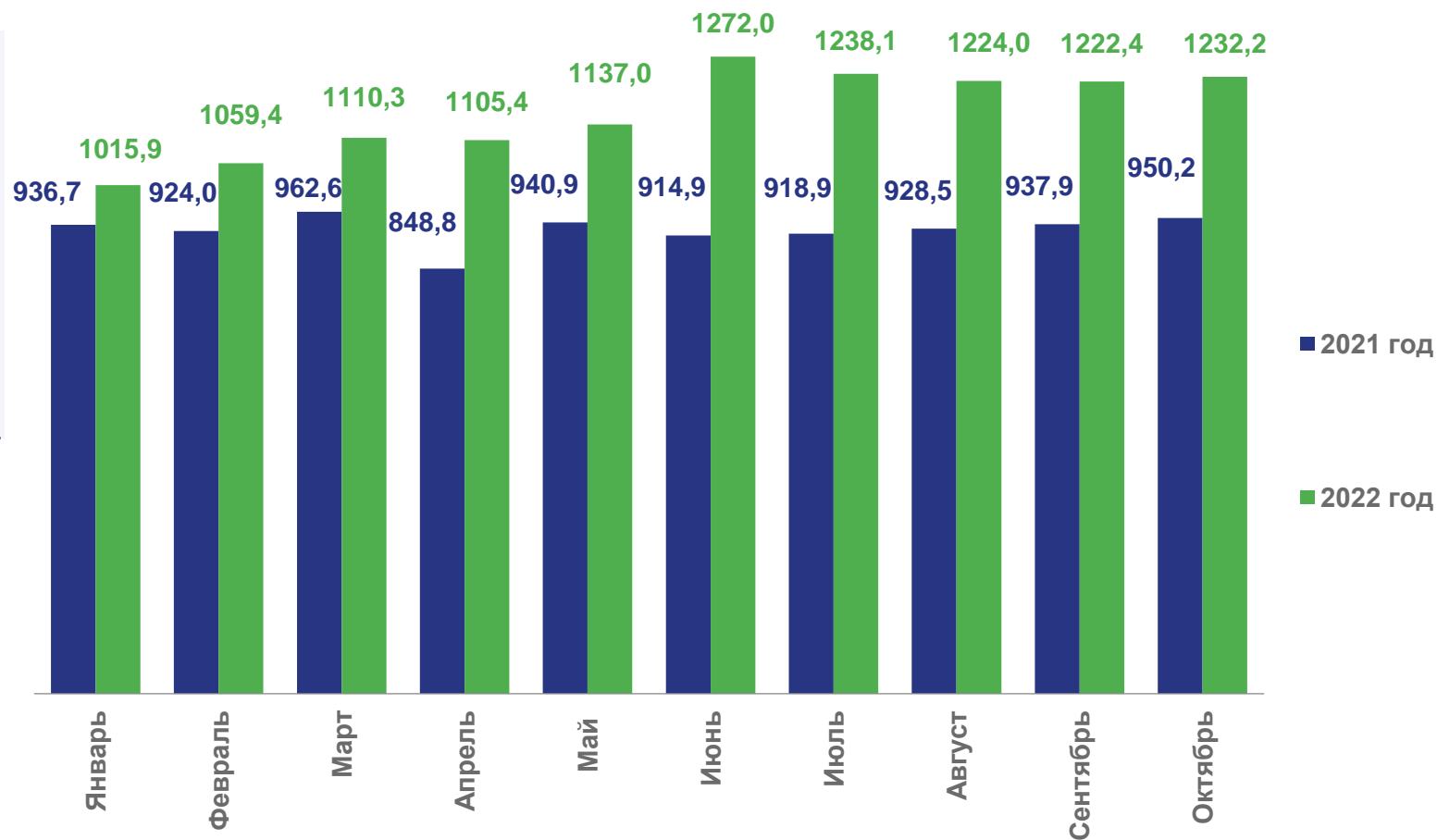
1232,2
млн рублей

Объем бытовых услуг



120,9%

Индекс физического объема,
в % к соответствующему периоду
прошлого года

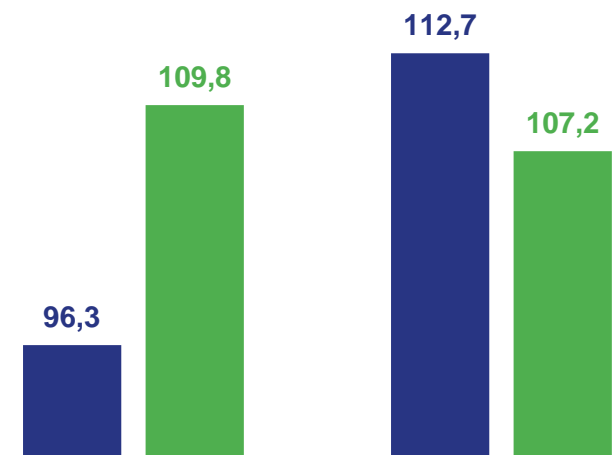




ДИНАМИКА ПЛАТНЫХ И БЫТОВЫХ УСЛУГ НАСЕЛЕНИЮ

ИФО; К СООТВЕТСТВУЮЩЕМУ ПЕРИОДУ ПРЕДЫДУЩЕГО ГОДА

■ Январь - октябрь 2021 г.
■ Январь - октябрь 2022 г.



Бытовые услуги



Платные услуги

